



Уральский Федеральный университет им. первого Президента России Б.Н. Ельцина Институт технологий открытого образования Кафедра иностранных языков и перевода

Инструкция по работе с сетевой папкой Яндекс

Сетевая папка является альтернативным способом представления письменных и устных работ в случае сбоя систем Adobe Connect и СДО Гиперметод, или возникновения задолженностей по предмету, когда СДО Гиперметод более недоступен.

ОБРАЩАЮ ВАШЕ ВНИМАНИЕ!

Сетевые папки открываются ТОЛЬКО по личному обращению студента и НЕ БОЛЕЕ чем на 48 часов.

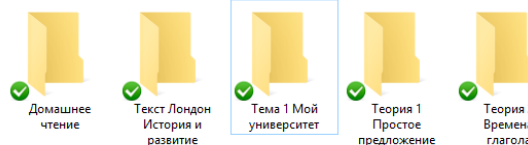
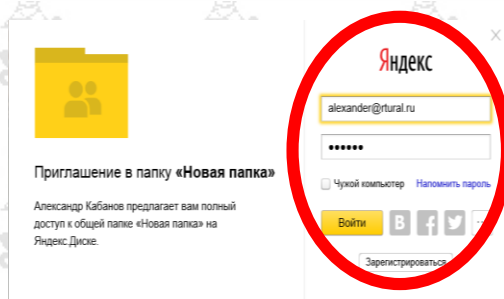
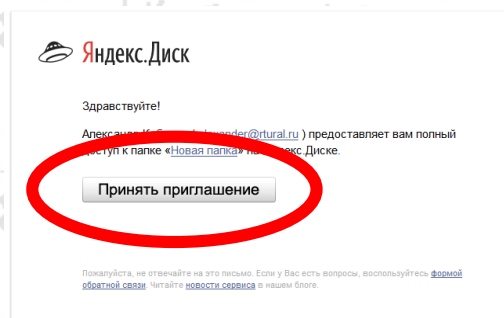
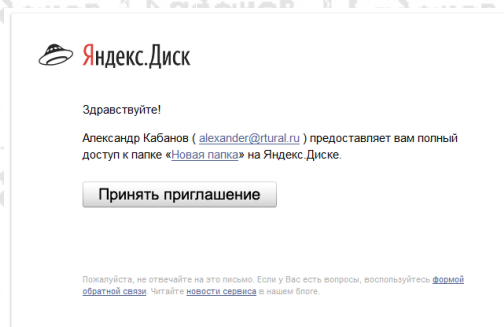
Результаты проверки заданий заносятся в График выполнения контрольных мероприятий. Проверенные задания удаляются преподавателем. Загружать их повторно не нужно.

I. Подключение к сетевой папке Яндекс диск

1. Выполните **ВСЕ** необходимые задания согласно информации в методических указаниях и правилах оформления.
2. Направьте по электронной почте преподавателю запрос на подключение к сетевой папке.
3. Вы получите приглашение на подключение к сетевой папке на адрес электронной почты, с которого направили запрос.
4. Нажмите на «ПРИНЯТЬ ПРИГЛАШЕНИЕ»
5. Вы можете зайти в сетевую папку одним из следующих способов:

- Под своей учётной записью в Яндекс (Яндекс-почта);
- Выбрать учётную запись в социальных сетях;
- Зарегистрировать **НОВУЮ** учетную запись.

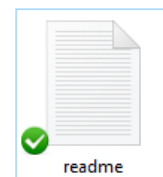
6. В открывшемся окне создайте папки и присвойте им названия, согласно названиям ячеек в СДО Гиперметод.





7. Заполните папки файлами выполненных работ так же, как и ячейки СДО Гиперметод. Следуйте инструкциям и **ПРАВИЛАМ ОФОРМЛЕНИЯ** работ.

8. Комментарии к работе и переписка с преподавателем осуществляется через простой текстовый файл README.



Соблюдайте правила оформления письменных и устных работ!

Правила представления работ соответствует правилам для загрузки в СДО Гиперметод. А именно:

- Формат файлов с заданиями - *jpeg* или *bmp*.
- Формат видеофайлов – *avi*.
- Формат для статей внеаудиторного чтения – *pdf*.
- Названия файлов должны соответствовать названию заданий в графике.
- Каждое задание должно быть в отдельном файле.
- Работа должна быть сделана аккуратно. Изображения должны быть читаемыми и не перевёрнутыми.
- **Задания, присланные на электронную почту, неправильно выполненные, нечитаемые и неправильно оформленные задания, напечатанные на принтере, НЕ ПРОВЕРЯЮТСЯ и СЧИТАЮТСЯ НЕВЫПОЛНЕННЫМИ!**
- **Сохраняйте тетради и файлы заданий на случай необходимости повторной загрузки!**

Подробная информация:

- Методические указания: <http://alexander-kabanov.ru/data/documents/metod.pdf>
- Оформление работ: http://alexander-kabanov.ru/data/documents/work_rules.pdf
- Обращение к преподавателю: <http://alexander-kabanov.ru/data/documents/prepod.pdf>
- Образовательный портал: <http://www.alexander-kabanov.ru/studentam/>
- Словарь: <http://www.alexander-kabanov.ru/booken/index.files/dictionary.htm>